



GRADUADOS EN INGENIERIA
INGENIEROS TECNICOS INDUSTRIALES
NAVARRA
<http://isado.citnavarra.com/es/vf/180LQVBSQ80VY52>

Nº: 2022-472-0

Fecha: 4/3/2022

VISADO

SEPARATA I

ORGANISMO: AYUNTAMIENTO DE AGÓN

HUECHA

**INSTALACIÓN FOTOVOLTAICA
CON CONEXIÓN A RED 2 MW / 2,5 MWp**

Agón – Zaragoza (Aragón)



Febrero 2022



GRADUADOS EN INGENIERIA
INGENIEROS TECNICOS INDUSTRIALES
NAVARRA
<http://isado.citnavarra.com/es/vf/180LQVBSQ80VY52>

Nº: 2022-472-0

Fecha: 4/3/2022

VISADO

ÍNDICE GENERAL

I – MEMORIA

II – PLANOS



GRADUADOS EN INGENIERIA
INGENIEROS TECNICOS INDUSTRIALES
NAVARRA
<http://isado.citnavarra.com/es/vf/180LQVBSQ80VY52>

Nº: 2022-472-0

Fecha: 4/3/2022

VISADO

MEMORIA

INDICE MEMORIA

1.	DATOS GENERALES	2
1.1	OBJETO	2
1.2	AUTOR DEL ENCARGO	2
1.3	AUTOR DEL PROYECTO	2
1.4	EMPLAZAMIENTO	2
1.5	NORMATIVA	3
2.	DESCRIPCION DEL PROYECTO	4
2.1	DESCRIPCIÓN BÁSICA DE UNA PLANTA FOTOVOLTAICA	4
2.2	JUSTIFICACIÓN AFECCIONES	5
2.3	PUNTO DE CONEXIÓN COMPAÑÍA DISTRIBUIDORA	5
2.4	VALLADO PERIMETRAL	5
3.	CONCLUSIÓN	6



GRADUADOS EN INGENIERIA
INGENIEROS TÉCNICOS INDUSTRIALES
NAVARRA
<http://isado.citnavarra.com/icsv/F/180LQYBS080VY52>

Nº: 2022-472-0
Fecha: 4/3/2022

VISADO

1. DATOS GENERALES

1.1 OBJETO

La sociedad mercantil QOICHI 1 S.L. está realizando la legalización de un parque solar de 2 MW de potencia nominal y 2,5 MWp de potencia pico en el término municipal de AGÓN – Zaragoza (Aragón).

La parcela donde va a situarse la instalación fotovoltaica linda con otras parcelas del municipio de Agón, tal y como se puede ver en los planos adjuntos de estas separatas. Se han respetado las distancias de seguridad establecidas por el organismo para el diseño de la planta fotovoltaica.

Se presenta esta separata del proyecto ante el AYUNTAMIENTO DE AGÓN, con el objetivo de definir las características técnicas de la instalación, y obtener la autorización con respecto a la afección referida.

1.2 AUTOR DEL ENCARGO

El encargo del presente proyecto ha sido realizado por la sociedad mercantil QOICHI 1 S.L. con:

- C.I.F.: B-88302393
- Domicilio social:
Calle Amaya 12 – 2 DCHA
31004 Pamplona (Navarra)
- Notificaciones:
Andrea Ochoa
Email: aochoa@efelecenergy.com

1.3 AUTOR DEL PROYECTO

El proyecto ha sido realizado por el Ingeniero Javier Triana Arrondo, colegiado nº 4.231 por el Colegio de Graduados en Ingeniería, Ingenieros técnicos de Navarra.

1.4 EMPLAZAMIENTO

La instalación fotovoltaica denominada HUECHA, se va a situar en suelo no urbanizable dentro del término municipal de Agón (Zaragoza) – Aragón, en las parcelas siguientes:

Provincia	Municipio	Polígono	Parcela	Sup. (Ha)	Referencia Catastral
ZARAGOZA	AGÓN	6	122	0,74	50003A006001220000WI
ZARAGOZA	AGÓN	6	123	0,84	50003A006001230000WJ
ZARAGOZA	AGÓN	6	124	0,84	50003A006001240000WE
ZARAGOZA	AGÓN	6	125	0,3	50003A006001250000WS
ZARAGOZA	AGÓN	6	126	3,2	50003A006001260000WZ





SITUACIÓN PLANTA SOLAR – HUECHA (ZARAGOZA) – ARAGÓN

1.5 NORMATIVA

Las instalaciones solares fotovoltaicas y sus componentes estarán diseñados con base en las siguientes leyes, decretos, reglamentos, normas y especificaciones nacionales e internacionales:

- Real Decreto 1699/2011, de 18 de noviembre, por el que se regula la conexión a red de instalaciones de producción de energía eléctrica de pequeña potencia.
- Real Decreto 413/2014, de 6 de junio por el que se regula la actividad de producción de energía eléctrica a partir de fuentes de energía renovables, cogeneración y residuos.
- Ley 24/2013, de 26 de diciembre del Sector Eléctrico.
- Real Decreto 842/2002 de 2 de agosto por el que se aprueba el Reglamento Electrotécnico para Baja Tensión e Instrucciones Técnicas Complementarias.
- UNE-HD 60364-7-712:2017 “Instalaciones eléctricas de baja tensión. Parte 7-712: Requisitos para instalaciones o emplazamientos especiales. Sistemas de alimentación solar fotovoltaica (FV).”
- UNE-EN 62446-1:2017/A1:2019 “Sistemas fotovoltaicos (FV). Requisitos para ensayos, documentación y mantenimiento. Parte 1: Sistemas conectados a la red. Documentación, ensayos de puesta en marcha e inspección.”
- UNE-EN 62058-11:2011 “Equipos de medida de la energía eléctrica (c.a.). Inspección de aceptación. Parte 11: Métodos generales de inspección de aceptación”.
- UNE 21310-3:1990 “Contadores de inducción de energía reactiva (varhorímetros)”.
- Directiva 2014/30/UE del Parlamento Europeo y del Consejo, de 26 de febrero de 2014, sobre la armonización de las legislaciones de los Estados miembros en materia de compatibilidad electromagnética (refundición).
- CEC 503, los módulos estarán aprobados y homologados para cumplir los requerimientos de la Comisión Europea en el Centro de Investigación Comunitaria, demostrando la idoneidad del producto para su uso en las condiciones más adversas y su perfecto funcionamiento en

ambientes con humedad hasta el 100% y rangos de Tª entre -40°C y +90°C y con velocidades de viento de hasta 180 km/h.

- TÜV Además de la homologación IEC 1215 los módulos deberán ser aprobados por TÜV para su uso con equipos Clase II aprobando su idoneidad para plantas fotovoltaicas con un voltaje de operación de hasta 1500 Vcc.
- Especificaciones técnicas de la compañía distribuidora.
- Código técnico de la Edificación, documento básico de Seguridad estructural del acero. SE-A.
- Real Decreto 997/2002 de 27 de septiembre, por el que se aprueba la norma de construcción sismorresistente NCSE-02.
- Real Decreto 1247/2008, de 18 de julio, por el que se aprueba la instrucción de hormigón estructural (EHE-08).
- Real Decreto 1955/2000 Actividades de transporte, distribución, comercialización, suministro y procedimiento de autorización de instalaciones de energía eléctrica, así como sus actualizaciones posteriores.
- Real Decreto-ley 15/2018, de 5 de octubre, de medidas urgentes para la transición energética y la protección de los consumidores.
- Instrucción 21-01-04 Instrucciones de la Dirección General de Industria, Energía y Minas sobre el procedimiento de puesta en servicio de las instalaciones conectadas a la Red.
- Real Decreto 1098/2001, de 12 de octubre, por el que se aprueba el Reglamento general de la Ley de Contratos de las Administraciones Públicas.
- Real Decreto 1627/1997, de 24 de octubre, por el que se establecen disposiciones mínimas de seguridad y de salud en las obras de construcción.
- Ley 31/1995 de Prevención de Riesgos Laborales.

2. DESCRIPCIÓN DEL PROYECTO

2.1 DESCRIPCIÓN BÁSICA DE UNA PLANTA FOTOVOLTAICA

Una planta fotovoltaica está formada por una extensa superficie destinada a la implantación de estructura metálica (que puede ser estática o con accionamiento mecánico para el seguimiento solar), que servirá de soporte a los módulos fotovoltaicos, constituyendo la extensión mayoritaria del terreno ocupado. Complementariamente se dispondrán centros de transformación de energía, y en algunos casos, una subestación transformadora a alta tensión. La evacuación de la energía será mediante tendido eléctrico aéreo o subterráneo, que comunicará la planta con la subestación de distribuidora. Véase detalle esquemático en la siguiente figura:

 GRADUADOS EN INGENIERIA INGENIEROS TÉCNICOS INDUSTRIALES NAVARRA http://isado.citnavarra.com/icsv/F180LQVBS080VY5Z	Nº: 2022-472-0 Fecha: 4/3/2022	VISADO
--	-----------------------------------	--------

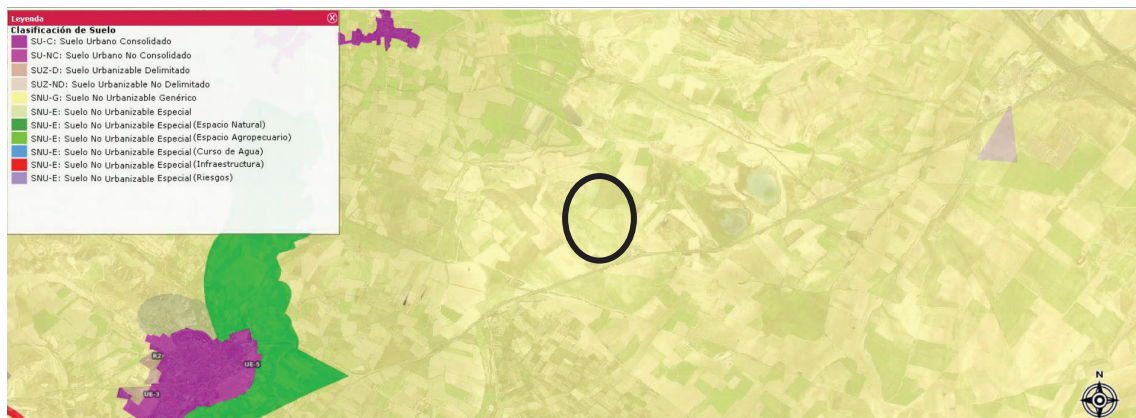


2.2 JUSTIFICACIÓN DE AFECCIONES

Para la implantación de la planta fotovoltaica se han tenido en cuenta todas las posibles afecciones a los diferentes organismos afectados, así como la Ley de Urbanismo de Aragón, ya que el municipio de Agón no dispone de planeamiento. Y según el Texto Refundido de dicha Ley, y en el artículo 35, menciona que este tipo de instalaciones es compatible con el tipo de suelo (Suelo no urbanizable genérico),

En el artículo 289 de la misma ley, se establece una distancia de retranqueo a linderos de 6 metros, que se ha respetado en este proyecto.

Consultando los planos de la Dirección General de Urbanismo de Aragón (SIUA), se puede ver que el proyecto cumple lo mencionado anteriormente.



2.3 PUNTO DE CONEXIÓN COMPAÑÍA DISTRIBUIDORA

Previamente a la realización de este proyecto, se ha realizado la petición a la compañía distribuidora del punto de conexión de la instalación, para la cesión de la energía producida por la instalación fotovoltaica.

Las condiciones del punto de conexión establecidas por la compañía son:

- Punto de conexión: LAMT 15kV "Magallon", mediante entrada y salida
- Coordenadas UTM-ETRS89 del punto de conexión: [Huso: 30 X: 631.023,74 Y: 4.633.540,40]
- Tensión nominal (V): 15.000

- Potencia de cortocircuito máxima de diseño (MVA): 519,62
- Potencia de cortocircuito mínima en explotación (MVA): 60

Hasta el punto de conexión otorgado, en el que se realizará el entronque, partirá una línea subterránea de 15 kV que partirá desde el centro de seccionamiento a construir, no objeto del presente proyecto.

La energía será transformada en las condiciones adecuadas para la cesión de esta, especificadas por la compañía distribuidora.

2.4 VALLADO PERIMETRAL

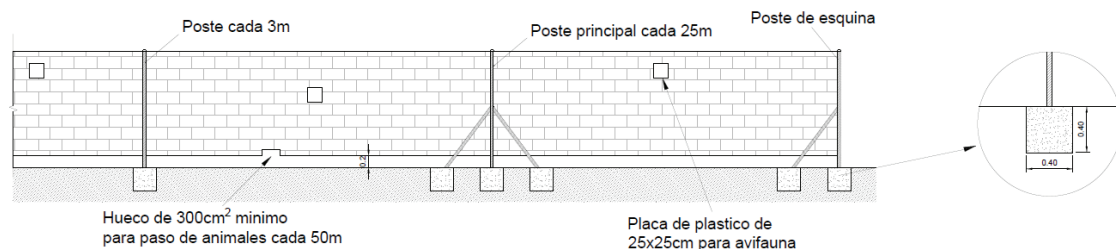
La instalación en su conjunto quedará limitada mediante vallado perimetral de dos metros de altura y malla cinégetica, cuya función, además de delimitar la instalación será la de protegerla frente al robo. Estará fabricado mediante tubos de acero galvanizado en caliente anclados al terreno mediante dados de hormigón de 40x40x40 cm. La malla estará sujeta a los postes con alambres, tensores y abrazaderas.

Dispondrá de puerta de entrada de vehículos y mantenimiento, compuesta por dos hojas de 3m cada una.

La distancia entre los postes será de 3 metros con refuerzos cada 25 metros y en los cambios de orientación.

El vallado perimetral será permeable a la fauna, dejando un espacio libre desde el suelo de 20cm, así como un hueco de 30x30cm cada 50m de vallado.

Para hacerlo visible a la avifauna, se instalarán placas metálicas o de plástico de 25x25cm. Estas placas se sujetarán a cerramiento en dos puntos con alambre liso acerado para evitar su desplazamiento, colocándose al menos una placa por vano entre postes y con una distribución al tresbolillo en diferentes alturas.




3. CONCLUSIÓN

Por todo lo que se adjunta en la presente separata, estimamos que queda suficientemente explicada la obra a realizar, a la vez que aclaradas las especificaciones técnicas que se van a tener en cuenta para la afcción en cuestión.

Quedamos, así mismo, a disposición de los organismos competentes para cuantas aclaraciones y correcciones estimen oportunas; y esperamos que esta separata surta los efectos deseados a fin de obtener los permisos necesarios.

Pamplona, febrero de 2022
El Ingeniero Técnico Industrial:



Javier Triana Arrondo
Colegiado 4.231 CITI Navarra



GRADUADOS EN INGENIERIA
INGENIEROS TÉCNICOS INDUSTRIALES
NAVARRA
<http://isado.citinarra.com/es/vf/180LQVBS080VY52>

Nº: 2022-472-0
Fecha: 4/3/2022

VISADO



GRADUADOS EN INGENIERIA
INGENIEROS TECNICOS INDUSTRIALES
NAVARRA

<http://isado.citnavarra.com/es/vf/180LQVBSQ80VY5Z>

Nº: 2022-472-0

Fecha: 4/3/2022

VISADO

PLANOS



GRADUADOS EN INGENIERIA
INGENIEROS TECNICOS INDUSTRIALES
NAVARRA
<http://isado.citnavarra.com/es/sv/F/180LQVBSQ80VY5Z>

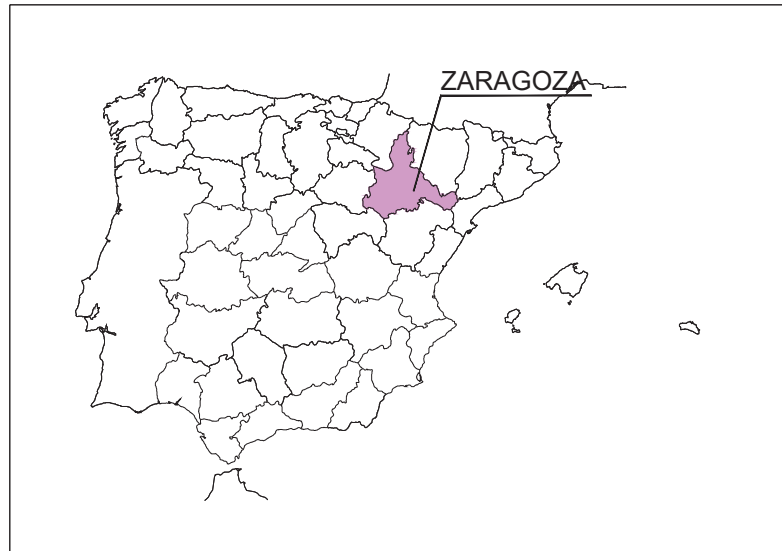
Nº: 2022-472-0

Fecha: 4/3/2022

VISADO

ÍNDICE PLANOS

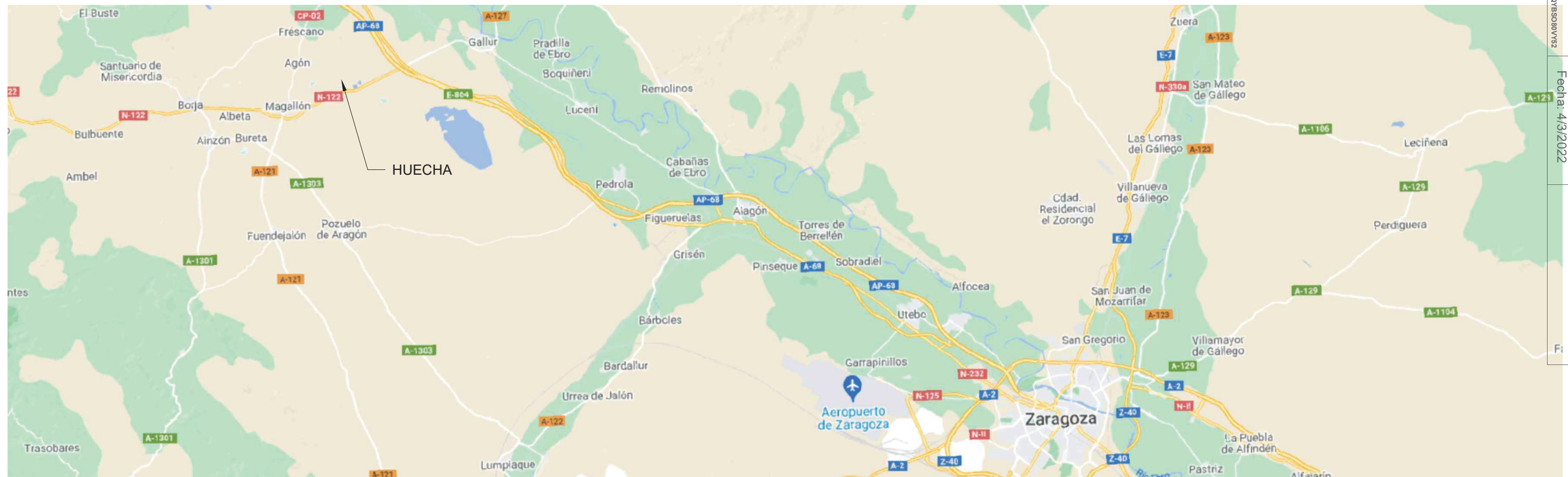
- 01.01 Situación y emplazamiento
- 01.02 Referencias catastrales
- 01.03 Afecciones
- 01.04 Layout




ESCALA
1:400.000



ESCALA
1:20.000



-	-	-	-	-	-
0	02/2022	Emisión inicial	H.HOSSAIBI	J.TRIANA	
REV.	FECHA	DESCRIPCIÓN	PREPARADO	APROBADO	FIRMA

AUTOR DE PROYECTO


PROYECTO:
 INSTALACIÓN FOTOVOLTAICA CON CONEXIÓN A RED
 HUECHA - 2 MW / 2,5 MWp
 FASE:
 PROYECTO
 SITUACIÓN:
 AGÓN
 ZARAGOZA - ARAGÓN

NOMBRE PLANO:
 SITUACIÓN Y EMPLAZAMIENTO
 SECCIÓN:
 Diseño general
 Nº PLANO:
 01.01.1

NOMBRE ARCHIVO:
 01.01 FP Situación y emplazamiento.dwg
 FORMATO:
 A3
 ESCALA:
 VARIAS
 HOJA:
 =/+ 1/1





HUECHA	
Potencia Pico	2,5 MWp
Potencia Nominal	2 MW
Nº Módulos	4590 (TSBHM-144HVG/540W)
Nº Inversores	9 (SG250HX)
Nº Strings	170
Esctructura Portante	FIJA 3H@9 30°
Área ocupada (Ha)	4,35

Provincia	Municipio	Polígono	Parcela	Sup. (Ha)	Referencia Catastral
ZARAGOZA	AGÓN	6	122	0,74	50003A006001220000WI
ZARAGOZA	AGÓN	6	123	0,84	50003A006001230000WJ
ZARAGOZA	AGÓN	6	124	0,84	50003A006001240000WE
ZARAGOZA	AGÓN	6	125	0,3	50003A006001250000WS
ZARAGOZA	AGÓN	6	126	3,2	50003A006001260000WZ

REV.	FECHA	DESCRIPCIÓN	PREPARADO	APROBADO	FIRMA
0	02/2022	Emisión inicial	H.HOSSAIBI	J.TRIANA	

		AUTOR DE PROYECTO PROYECTO: INSTALACIÓN FOTOVOLTAICA CON CONEXIÓN A RED HUECHA - 2 MW / 2,5 MWp		NOMBRE PLANO: REFERENCIAS CATASTRALES		NOMBRE ARCHIVO: 01.02 FP Referencias catastrales.dwg		
		FASE: PROYECTO	SITUACIÓN: AGÓN ZARAGOZA - ARAGÓN	SECCIÓN: Diseño general	Nº PLANO: 01.02	FORMATO: A3	ESCALA: 1:2000	



GRADUADOS EN INGENIERIA
 TÉCNICOS DE INGENIERIA
 VA VARKA
http://va.varka.es/

Nº: 2022-472-0
 Fecha: 4/3/2022

YISABO

HUECHA	
Potencia Pico	2,5 MWp
Potencia Nominal	2 MW
Nº Módulos	4590 (TSBHM-144HVG/540W)
Nº Inversores	9 (SG250HX)
Nº Strings	170
Estructura Portante	FIJA 3H@9 30°
Área ocupada (Ha)	4,35

-	-	-	-	-	-	AUTOR DE PROYECTO	PROYECTO:	NOMBRE PLANO:	NOMBRE ARCHIVO:				
-	-	-	-	-	-		INSTALACIÓN FOTOVOLTAICA CON CONEXIÓN A RED HUECHA - 2 MW / 2,5 MWp	AFECCIONES		01.03 FP Afecciones.dwg			
0	02/2022	Emisión inicial	H.HOSSAIBI	J.TRIANA			FASE:	SITUACIÓN:	SECCIÓN:	Nº PLANO:	FORMATO:	ESCALA:	HOJA:
REV.	FECHA	DESCRIPCIÓN	PREPARADO	APROBADO	FIRMA		PROYECTO	AGÓN ZARAGOZA - ARAGÓN	Diseño general	01.03	A3	1:2000	=/+ A3/1





HUECHA	
Potencia Pico	2,5 MWp
Potencia Nominal	2 MW
Nº Módulos	4590 (TSBHM-144HVG/540W)
Nº Inversores	9 (SG250HX)
Nº Strings	170
Estructura Portante	FIJA 3H@9 30°
Área ocupada (Ha)	4,35

-	-	-	-	-	-	AUTOR DE PROYECTO	PROYECTO:	NOMBRE PLANO:	NOMBRE ARCHIVO:			
-	-	-	-	-	-		INSTALACIÓN FOTOVOLTAICA CON CONEXIÓN A RED HUECHA - 2 MW / 2,5 MWp	LAYOUT	01.04 FP Layout.dwg			
0	02/2022	Emisión inicial	H.HOSSAIBI	J.TRIANA			FASE:	SITUACIÓN:	SECCIÓN:	Nº PLANO:	FORMATO:	
REV.	FECHA	DESCRIPCIÓN	PREPARADO	APROBADO	FIRMA	PROYECTO	AGÓN ZARAGOZA - ARAGÓN	Diseño general	01.04	A3	1:2000	=/+ A3/1

